



**CÉDULA DE AVANCE DE CUMPLIMIENTO DE LOS OBJETIVOS Y METAS
MUNICIPIO DE BENITO JUÁREZ QUINTANA ROO
PERÍODO QUE SE INFORMA: DEL 1 DE ENERO AL 30 DE SEPTIEMBRE 2024.**



PROGRAMA PRESUPUESTARIO ANUAL:	PP: E-PP 2.3 PREVENCIÓN Y ATENCIÓN MULTIDISCIPLINARIA DE LA VIOLENCIA CONTRA LAS MUJERES.											
NIVEL MIR CON RESUMEN NARRATIVO	NOMBRE DEL INDICADOR	SENTIDO DEL INDICADOR (ascendente, descendente, regular o nominal)	FRECUENCIA DE MEDICIÓN	META ANUAL PROGRAMADA	ACUMULABLE SI/NO	METAS-AVANACE				AVANCE DE LA META PROGRAMADA		JUSTIFICACIONES
						PROGRAMADO Y REALIZADO EN EL PERIODO				TRIM	ANUAL	
						1er TRIM	2do TRIM	3er TRIM	4to TRIM			
2.1.1 Contribuir a implementar acciones que permitan cerrar las brechas de desigualdad social reactivando la economía y diversificándola contribuyendo a reducir la exclusión social, fortalecer y mejorar la calidad de vida de las familias mediante acciones y políticas orientadas al desarrollo económico y social en el municipio así como la articulación de actividades en materia de educación, salud y participación ciudadana.	IGCU: Índice General de Competitividad Urbana	Descendente	Anual	4	NO	5	5	5		25.00%	25.00%	Este indicador se modificó como una tasa de variación de lo alcanzado respecto a lo programado en la actualización del Plan Municipal de Desarrollo 2021-2024. El Instituto Mexicano para la Competitividad A. C. IMCO actualiza y publica las posiciones de los municipios con poblaciones superiores a 500,000 habitantes y menores a un millón, que corresponde a Cancún. En este segundo trimestre la posición ocupada sigue siendo la misma disponible en 2023. La tasa de variación en el avance trimestral fue de 25%, un valor positivo que indica que el porcentaje de variación en la posición ocupada en el Índice General de Competitividad Urbana del IMCO se incrementó en lugar de disminuir respecto a lo esperado. El avance anual en el segundo trimestre es igual al avance trimestral del segundo trimestre debido a que al aplicar la fórmula establecida en la Guía arroja el mismo resultado.
P. 2.3.1.1. Las mujeres del Municipio de Benito Juárez reciben atención y acceden a su derecho de una vida libre de violencia al institucionalizar y transversalizarse la perspectiva de género en la administración pública.	PMB: Porcentaje de Mujeres Beneficiadas por el Instituto Municipal de la Mujer.	Ascendente Nominal	Trimestral	16,737	SI	3,184	4,496	4,674		102.84%	73.81%	Meta Trimestral: Se tuvo un avance del 102.84% de atenciones a mujeres con 4,533 atenciones de las 4,557 programadas. Meta Anual: Se logró un avance anual del 73.81% de atenciones del 100% con lo programado que es de 16,737
C. 2.3.1.1.1. Rendición de cuentas por parte de Dirección del Instituto Municipal de la Mujer realizadas.	PIA: Porcentaje de Informes de actividades del Instituto Municipal de la Mujer.	Ascendente Nominal	Trimestral	48	SI	12	12	12		100.00%	75.00%	Meta Trimestral: Se tuvo un avance del 100% de reuniones para planeación con 12 reuniones de las 12 programadas. Meta Anual: Se logró un avance anual del 75% de reuniones para planeación del 100% con lo programado que es de 48.
A. 2.3.1.1.1.1 Realizar reuniones Ordinarias con Consejos y Junta Directiva.	PROC: Porcentaje de Reuniones Ordinarias con Consejos y Junta Directiva.	Ascendente Nominal	Trimestral	24	SI	6	6	6		100.00%	75.00%	Meta Trimestral: Se tuvo un avance del 100% de Reuniones Ordinarias con Consejos y Junta Directiva con 6 reuniones de las 6 programadas. Meta Anual: Se logró un avance anual del 75% de Reuniones Ordinarias del 100% con lo programado que es de 24.
A. 2.3.1.1.1.2 Realizar reuniones con Coordinadores.	PRC: Porcentaje de Reuniones con Coordinadores.	Ascendente Nominal	Trimestral	12	SI	3	3	3		100.00%	75.00%	Meta Trimestral: Se tuvo un avance del 100% de Reuniones con Coordinadores con 3 reuniones de las 3 programadas. Meta Anual: Se logró un avance anual del 75% de Reuniones con Coordinadores del 100% con lo programado que es de 12.
A. 2.3.1.1.1.3. Presentación de Informes de actividades.	PIAR: Porcentaje de Informes de actividades Realizados.	Ascendente Nominal	Trimestral	12	SI	3	3	3		100.00%	75.00%	Meta Trimestral: Se tuvo un avance del 100% de Informes de actividades Realizados con 3 informes de los 3 programados. Meta Anual: Se logró un avance anual del 75% de Informes de actividades del 100% con lo programado que es de 12.
C. 2.3.1.1.2. Acciones de gestión y administración del presupuesto y rendición de cuentas ante los entes fiscalizadores realizadas.	PGPR: Porcentaje de gestiones del presupuesto y rendición de cuentas ante los entes fiscalizadores PGPRCAEF: Porcentaje de gestiones del presupuesto y rendición de cuentas ante los entes fiscalizadores	Ascendente Nominal	Trimestral	20	SI	5	5	5		100.00%	75.00%	Meta Trimestral: Se tuvo un avance del 100% de gestiones del presupuesto y rendición de cuentas ante los entes fiscalizadores Realizados con 5 gestiones de las 5 programadas. Meta Anual: Se logró un avance anual del 75% de gestiones del presupuesto y rendición de cuentas del 100% con lo programado que es de 20.



A. 2.3.1.1.2.1. Administración del sistema informático que permite el seguimiento del cumplimiento de metas y ejercicio del presupuesto con base en las Matrices de Indicadores para Resultados y el Presupuesto basado en resultados con perspectiva de género	PICP: Porcentaje de informes administrativos de cumplimiento de metas y ejercicio del presupuesto con base en la MIR y el PBR con perspectiva de género.	Ascendente Nominal	Trimestral	12	SI	3	3	3		100.00%	75.00%	Meta Trimestral: Se tuvo un avance del 100% de informes administrativos de cumplimiento de metas y ejercicio del presupuesto con base en la MIR y el PBR con perspectiva de género Realizados con 3 informes de los 3 programados.
						3	3	3	3			Meta Anual: Se logró un avance anual del 75 % de informes administrativos de cumplimiento de metas y ejercicio del presupuesto con base en la MIR y el PBR con perspectiva de género del 100% con lo programado que es de 12.
A. 2.3.1.1.2.2. Realización de mantenimiento de los equipos de cómputo, líneas telefónicas y la red informática de voz y datos.	PMELR: Porcentaje de mantenimientos de los equipos de cómputo, líneas telefónicas y la red informática de voz y datos realizado.	Ascendente Nominal	Trimestral	4	SI	1	1	1		100.00%	75.00%	Meta Trimestral: Se tuvo un avance del 100% de mantenimientos de los equipos de cómputo, líneas telefónicas y la red informática de voz y datos Realizados con 1 mantenimientos de los 1 programados.
						1	1	1	1			Meta Anual: Se logró un avance anual del 75 % de mantenimientos de los equipos de cómputo del 100% con lo programado que es de 4.
A. 2.3.1.1.2.3. Implementación de un programa de sustitución de mobiliario, equipo de oficina y parque vehicular obsoleto.	PIMEVS: Porcentaje de mobiliario, equipo de oficina y parque vehicular obsoleto sustituido.	Ascendente Nominal	Trimestral	4	SI	1	1	1		100.00%	75.00%	Meta Trimestral: Se tuvo un avance del 100% de la Implementación de un programa de sustitución de mobiliario, equipo de oficina y parque vehicular obsoleto Realizados con 1 implementación de las 1 programadas.
						1	1	1	1			Meta Anual: Se logró un avance anual del 75 % de la Implementación de un programa de sustitución de mobiliario, equipo de oficina y parque vehicular obsoleto del 100% con lo programado que es de 4.
C. 2.3.1.1.3. Capacitaciones en temas de sensibilización y difusión de la transversalización de la perspectiva género realizadas.	PCAC: Porcentaje de capacitaciones, acompañamientos y canalizaciones atendidas en temas de sensibilización y transversalización de perspectiva de género.	Ascendente Nominal	Trimestral	793	SI	205	207	192		100.52%	76.26%	Meta Trimestral: Se tuvo un avance del 100.52 % de capacitaciones, acompañamientos y canalizaciones atendidas en temas de sensibilización y transversalización de perspectiva de género Realizados con 207 capacitaciones de las 205 programadas.
						205	205	191	191			Meta Anual: Se logró un avance anual del 76.17 % de capacitaciones, acompañamientos y canalizaciones atendidas del 100% con lo programado que es de 793.
A. 2.3.1.1.3.1. Procurar y evaluar la aplicación de la NOM 046-SSA2-2005 en los casos violencia familiar, sexual y contra las mujeres, a través de difusión y capacitación.	PCIN: Porcentaje de Capacitaciones a Dependencias y Entidades con la información de la Implementación de la NOM 046-SSA2-2005.	Ascendente Nominal	Trimestral	24	SI	6	6	6		100.00%	75.00%	Meta Trimestral: Se tuvo un avance del 100 % de Capacitaciones a Dependencias y Entidades con la información de la implementación de la NOM 046-SSA2-2005 Realizados con 6 capacitaciones de las 6 programadas.
						6	6	6	6			Meta Anual: Se logró un avance anual del 75% de Capacitaciones a Dependencias y Entidades del 100% con lo programado que es de 24.
A. 2.3.1.1.3.2. Promoción de la erradicación de las diferentes violencias a través de campañas virtuales.	PPRS: Porcentaje de publicaciones promocionales a la población sobre diferentes temáticas que coadyuvan en la prevención y atención de la violencia de género en redes sociales.	Ascendente Nominal	Trimestral	672	SI	168	168	168		100.00%	75.00%	Meta Trimestral: Se tuvo un avance del 100 % de publicaciones promocionales a la población sobre diferentes temáticas que coadyuvan en la prevención y atención de la violencia de género en redes sociales Realizados con 168 publicaciones de las 168 programadas.
						168	168	168	168			Meta Anual: Se logró un avance anual del 75 % de publicaciones promocionales del 100% con lo programado que es de 672.
A. 2.3.1.1.3.3. Realizar capacitaciones en torno a estrategias de prevención primaria, secundaria y terciaria en atención a mujeres, adolescencias y niñez en situación de vulnerabilidad, así como sensibilización en materia de violencia de género a servidores y servidores públicos.	PCSP: Porcentaje de capacitaciones a servidores públicos sobre estrategias de prevención primaria, secundaria y terciaria, así como sensibilización en materia de violencia de género.	Ascendente Nominal	Trimestral	34	SI	15	15	2		100.00%	94.12%	Meta Trimestral: Se tuvo un avance del 100 % de capacitaciones a servidores públicos sobre estrategias de prevención primaria, secundaria y terciaria, así como sensibilización en materia de violencia de género Realizados con 2 capacitaciones de las 2 programadas.
						15	15	2	2			Meta Anual: Se logró un avance anual del 94.12% de capacitaciones a servidores públicos del 100% con lo programado que es de 34.

[Handwritten signature]

[Handwritten signature]

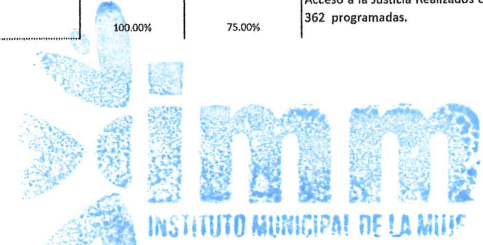


[Handwritten signature]

A. 2.3.1.1.3.4. Realización de eventos académicos dirigidos a estudiantes en temas de: Feminismo, Perspectiva de Género, Violencia de Género y Cultura de Paz.	PEA: Porcentaje de eventos académicos dirigidos a estudiantes en temas de: Feminismo, Perspectiva de Género, Violencia de Género y Cultura de Paz.	Ascendente Nominal	Trimestral	15	SI	4	6	4		100.00%	93.33%	<p>Meta Trimestral: Se tuvo un avance del 100% de eventos académicos dirigidos a estudiantes en temas de: Feminismo, Perspectiva de Género, Violencia de Género y Cultura de Paz Realizados con 6 eventos académicos de los 4 programados.</p> <p>Meta Anual: Se logró un avance anual del 93.33 % de eventos académicos del 100% con lo programado que es de 15.</p>
						4	4	4	3			
A. 2.3.1.1.3.5. Realizar capacitaciones en temas de sensibilización, orientación intersectorial en materia de violencia de género, empoderamiento y derechos sexuales y reproductivos, por medio de distintos medios y canales de difusión e información a diversos sectores tanto público como privado de la ciudadanía en general.	PCVG: Porcentaje de capacitaciones en temas de sensibilización, orientación intersectorial en materia de violencia de género, empoderamiento y derechos sexuales y reproductivos	Ascendente Nominal	Trimestral	48	SI	12	12	12		100.00%	75.00%	<p>Meta Trimestral: Se tuvo un avance del 100 % de capacitaciones en temas de sensibilización, orientación intersectorial en materia de violencia de género, empoderamiento y derechos sexuales y reproductivos Realizados con 12 cpacitaciones de las 12 programadas.</p> <p>Meta Anual: Se logró un avance anual del 75% de rcapitaciones en temas de sensibilización del 100% con lo programado que es de 48.</p>
						12	12	12	12			
C. 2.3.1.1.4. Servicios de salud integral desde la Perspectiva de Género, especialmente en los Derechos Sexuales y Reproductivos, con trato diferenciado para mujeres, mujeres adolescentes y niñas, desde una perspectiva de género, victimológica y basado en el enfoque de los Derechos Humanos de las Mujeres benitojuarenses realizados.	PSIS: Porcentaje de Servicios Integrales de Salud para la mujer.	Ascendente Nominal	Trimestral	9035	SI	2360	2413	2397		106.20%	79.36%	<p>Meta Trimestral: Se tuvo un avance del 106.20 % de servicios Integrales de Salud para la mujer Realizados con 2,397 servicios integrales de salud de los 2,257 programados.</p> <p>Meta Anual: Se logró un avance anual del 79.36 % de servicios Integrales de Salud del 100% con lo programado que es de 9,035.</p>
						2264	2257	2257	2257			
A. 2.3.1.1.4.1. Brindar atención médica de primer nivel, orientación y consultas a mujeres, brindándolos con trato digno, calidad y calidez en la atención.	PASM: Porcentaje de Atenciones en Servicios Médicos	Ascendente Nominal	Trimestral	3600	SI	800	950	950		105.56%	75.00%	<p>Meta Trimestral: Se tuvo un avance del 105.56 % de Atenciones en Servicios Médicos Realizados con 950 atenciones médicas de las 900 programadas.</p> <p>Meta Anual: Se logró un avance anual del 75 % de servicios Integrales de Salud del 100% con lo programado que es de 3,600.</p>
						900	900	900	900			
A. 2.3.1.1.4.2. Brindar atención médica de primer nivel, orientación y consultas a Mujeres Adolescentes y niñas, brindándolos con trato digno, calidad y calidez en la atención.	PANSM: Porcentaje de Atenciones a Mujeres Adolescentes y niñas en Servicios Médicos	Ascendente Nominal	Trimestral	720	SI	173	200	180		100.00%	76.81%	<p>Meta Trimestral: Se tuvo un avance del 100 % de Atenciones a Mujeres Adolescentes y niñas en Servicios Médicos Realizados con 180 tenciones a Mujeres Adolescentes y niñas en Servicios Médicos de las 180 programadas.</p> <p>Meta Anual: Se logró un avance anual del 76.81 % de Atenciones a Mujeres Adolescentes y niñas en Servicios Médicos del 100% con lo programado que es de 720. Al momento solamente se cuenta con un doctor, por lo que ha disminuido la cantidad de atenciones realizadas.</p>
						180	180	180	180			
A. 2.3.1.1.4.3. Brindar servicios de intervención en crisis, orientación, terapia psicológica individual, grupal y seguimiento a mujeres, brindándolos con trato digno, calidad y calidez en la atención	PATP: Porcentaje de Atenciones a mujeres en servicios de intervención en crisis, orientación, terapia psicológica	Ascendente Nominal	Trimestral	3200	SI	937	744	800		100.00%	77.53%	<p>Meta Trimestral: Se tuvo un avance del 100 % de Atenciones a mujeres en servicios de intervención en crisis, orientación, terapia psicológica Realizados con 800 atenciones psicologicas de las 800 programadas.</p> <p>Meta Anual: Se logró un avance anual del 77.53 % de Atenciones a mujeres en servicios de intervención en crisis, orientación, terapia psicológica del 100% con lo programado que es de 3,200.</p>
						800	800	800	800			
A. 2.10.1.1.4.4. Brindar servicios de intervención en crisis, orientación, terapia psicológica individual, grupal y seguimiento a mujeres, con trato diferenciado para adolescentes y niñas, brindándolos con trato digno, calidad y calidez en la atención	PANTP: Porcentaje de Atenciones a mujeres adolescentes y niñas atendidas en servicios de intervención en crisis, orientación, terapia psicológica	Ascendente Nominal	Trimestral	1240	SI	379	145	400		129.03%	74.52%	<p>Meta Trimestral: Se tuvo un avance del 129.03 % de Atenciones a mujeres adolescentes y niñas atendidas en servicios de intervención en crisis, orientación, terapia psicológica Realizados con 400 atenciones de las 310 programadas.</p> <p>Meta Anual: Se logró un avance anual del 74.52 % de atenciones a mujeres adolescentes y niñas atendidas en servicios de intervención en crisis, orientación, terapia psicológica del 100% con lo programado que es de 1240.</p>
						310	310	310	310			



A. 2.3.1.1.4.5. Brindar servicios de capacitación y asesoría a juvenes, mujeres y niñas en cuanto a nutrición, planificación familiar, sexualidad, enfermedades venéreas, VIH (virus de inmunodeficiencia humana), cáncer cervicouterino y de mama; así como en higiene y salud.	PCSI: Porcentaje de Capacitaciones a Mujeres, Mujeres Adolescentes y Niñas en temas relacionados con salud Integral.	Ascendente Nominal	Trimestral	9	SI	0	3	3		100.00%	66.67%	<p>Meta Trimestral: Se tuvo un avance del 100 % de servicios de capacitación y asesoría a juvenes, mujeres y niñas en cuanto a nutrición, planificación familiar, sexualidad, enfermedades venéreas, VIH (virus de inmunodeficiencia humana), cáncer cervicouterino y de mama; así como en higiene y salud del 100% con lo programado que es de 9.</p> <p>Meta Anual: Se logró un avance anual del 66.67 % de servicios de capacitación y asesoría a juvenes, mujeres y niñas en cuanto a nutrición, planificación familiar, sexualidad, enfermedades venéreas, VIH (virus de inmunodeficiencia humana), cáncer cervicouterino y de mama; así como en higiene y salud del 100% con lo programado que es de 9.</p>
A. 2.3.1.1.4.6. Coordinar y en su caso canalizar a las dependencias gubernamentales y organizaciones de la sociedad civil, que convergen con los objetivos del mismo para cumplir con las necesidades y demandas de las mujeres en situación de vulnerabilidad, con el fin de otorgarles atención integral, duradera y efectiva en todos los ámbitos de su vida.	PCMD: Porcentaje de canalizaciones de mujeres a dependencias gubernamentales y/u organizaciones de la sociedad civil.	Ascendente Nominal	Trimestral	80	SI	20	20	20	3	100.00%	75.00%	<p>Meta Trimestral: Se tuvo un avance del 100 % de canalizaciones de mujeres a dependencias gubernamentales y/u organizaciones de la sociedad civil Realizados con 20 canalizaciones de las 20 programadas.</p> <p>Meta Anual: Se logró un avance anual del 75 % de canalizaciones de mujeres del 100% con lo programado que es de 80.</p>
A. 2.3.1.1.4.7. Crear convenios y acuerdos de coordinación interinstitucional (e interdisciplinaria) para apoyar el trabajo de las demás áreas (salud, legal, psicológica y social).	PCA: Porcentaje de convenios y acuerdos de coordinación interinstitucional para apoyar el trabajo de las áreas de salud, legal, psicológica y social.	Ascendente Nominal	Trimestral	12	SI	3	3	3	3	100.00%	75.00%	<p>Meta Trimestral: Se tuvo un avance del 100 % de convenios y acuerdos de coordinación interinstitucional para apoyar el trabajo de las áreas de salud, legal, psicológica y social Realizados con 3 convenios de las 3 programadas.</p> <p>Meta Anual: Se logró un avance anual del 75 % de convenios y acuerdos de coordinación interinstitucional del 100% con lo programado que es de 12.</p>
A. 2.3.1.1.4.8 Realización de Brigadas de Salud Comunitaria y Desarrollo Integral de las Mujeres.	PBS: Porcentaje de Brigadas de Salud Comunitaria y Desarrollo Integral	Ascendente Nominal	Trimestral	20	SI	5	5	5	5	100.00%	75.00%	<p>Meta Trimestral: Se tuvo un avance del 100 % de Brigadas de Salud Comunitaria y Desarrollo Integral Realizados con 5 brigadas de las 5 programadas.</p> <p>Meta Anual: Se logró un avance anual del 75 % de Brigadas de Salud Comunitaria del 100% con lo programado que es de 20.</p>
A. 2.3.1.1.4.9. Emisión del Programa de Radio como espacio colectivo auditivo feminista y comunitario dirigido a las mujeres.	PPE: Porcentaje de programas emitidos	Ascendente Nominal	Trimestral	144	SI	36	36	36	36	100.00%	75.00%	<p>Meta Trimestral: Se tuvo un avance del 100 % de programas emitidos Realizados con 36 programas emitidos de las 36 programadas.</p> <p>Meta Anual: Se logró un avance anual del 75 % de programas emitidos del 100% con lo programado que es de 144.</p>
A. 2.3.1.1.4.10. Incrementar el personal para brindar atención médica de primer nivel, orientación y consultas a mujeres.	PPIA: Porcentaje de personal incrementado para atención de primer nivel.	Ascendente Nominal	Trimestral	10	SI	7	0	0	N/A	ND	ND	<p>Meta Trimestral: En este trimestre no se realizaron más contrataciones ya que las personas que han acudido a entrevista han decidido no aceptar la oferta laboral.</p> <p>Meta Anual: Se logró un avance anual del 70 % de incrementar el personal para brindar atención médica de primer nivel, orientación y consultas a mujeres del 100% con lo programado que es de 10. Se lanzo convocatoria para la contratación de 3 profesionistas solo que no se ha concretado dicha contratación.</p>
C. 2.3.1.1.5. Servicios para facilitar el acceso a la justicia, desde una perspectiva de género, victimológica y basado en el enfoque de los Derechos Humanos, a su vez fomentar el fortalecimiento de la	PSA: Porcentaje de Servicios a la Mujer Para Facilitar el Acceso a la Justicia	Ascendente Nominal	Trimestral	1452	SI	365	362	362		100.00%	75.00%	<p>Meta Trimestral: Se tuvo un avance del 100 % de Servicios a la Mujer Para Facilitar el Acceso a la Justicia Realizados con 362 Servicios para facilitar el acceso a la Justicia de las 362 programadas.</p>



capacidad de las mujeres para acceder a recursos y mecanismos institucionales en la defensa de sus Derechos Humanos.							366	362	362	362			Meta Anual: Se logró un avance anual del 75 % de Servicios a la Mujer Para Facilitar el Acceso a la Justicia del 100% con lo programado que es de 1,452.
A. 2.3.1.1.5.1. Brindar atención jurídica, asesoramiento, orientación y seguimiento a mujeres, brindándolos con trato digno, calidad y calidez en la atención.	PSAOJ: Porcentaje de Servicios a mujeres de asesoramiento y orientación Jurídica.	Ascendente Nominal	Trimestral	1400	SI		350	350	350		100.00%	75.00%	Meta Trimestral: Se tuvo un avance del 100 % de Servicios a mujeres de asesoramiento y orientación Jurídica. Realizados con 350 Servicios de asesoramiento y orientación Jurídica de las 350 programadas. Meta Anual: Se logró un avance anual del 75 % de Servicios a mujeres de asesoramiento y orientación Jurídica del 100% con lo programado que es de 1,400.
A. 2.3.1.1.5.2. Brindar atención jurídica, asesoramiento, orientación y seguimiento a mujeres, con trato diferenciado para adolescentes y niñas brindándolos con trato digno, calidad y calidez en la atención.	PSAAJ: Porcentaje de Servicios a mujeres Adolescentes y Niñas en asesoramiento y orientación Jurídica.	Ascendente Nominal	Trimestral	48	SI		12	12	12		100.00%	75.00%	Meta Trimestral: Se tuvo un avance del 100 % de Servicios a mujeres Adolescentes y Niñas en asesoramiento y orientación Jurídica, con 12 servicios a adolescentes y niñas de los 12 programados. Meta Anual: Se logró un avance anual del 75% de Servicios a mujeres Adolescentes y Niñas en asesoramiento y orientación Jurídica. del 100% con lo programado que es de 48.
A. 2.3.1.1.5.3. Incrementar el personal para brindar atención jurídica de primer nivel, orientación y consultas a mujeres.	PPIJA: Porcentaje de personal incrementado para atención Jurídica de primer nivel.	Ascendente Nominal	Trimestral	4	SI		3	0	0		ND	ND	Meta Trimestral: No se ha podido realizar la contratación de la abogada que se tiene pendiente ya que no se ha tenido respuesta a la convocatoria para contratación. Meta Anual: Se logró un avance anual del 75% de Incrementar el personal para brindar atención jurídica de primer nivel, orientación y consultas a mujeres. del 100% con lo programado que es de 4. Se lanzo convocatoria para la contratación de 1 profesionalista, pero no se ha concretado nada.
C. 2.3.1.1.6. Talleres de capacitación, cursos y actividades que fortalecen e impulsan el empoderamiento económico, social, formación para el trabajo y la profesionalización de las mujeres.	PTCA: Porcentaje de Talleres de capacitación, cursos y actividades.	Ascendente Nominal	Trimestral	874	SI		219	223	214		97.72%	75.00%	Meta Trimestral: Se tuvo un avance del 97.72 % de Talleres de capacitación, cursos y actividades. Realizados con 214 talleres de los 218 programados. Meta Anual: Se logró un avance anual del 75.06 % de Talleres de capacitación, cursos y actividades del 100% con lo programado que es de 874.
A. 2.3.1.1.6.1. Realizar talleres de empoderamiento económico y habilidades para la vida de las mujeres y adolescencias del Municipio de Benito Juárez.	PTEE: Porcentaje de Talleres de empoderamiento económico y habilidades para la vida de las mujeres y adolescencias.	Ascendente Nominal	Trimestral	12	SI		3	3	3		100.00%	75.00%	Meta Trimestral: Se tuvo un avance del 100 % de Talleres de empoderamiento económico y habilidades para la vida de las mujeres y adolescencias Realizados con 3 talleres de los 3 programados. Meta Anual: Se logró un avance anual del 75 % de Talleres de empoderamiento económico y habilidades para la vida de las mujeres y adolescencias del 100% con lo programado que es de 12.
A. 2.3.1.1.6.2. Impartición de talleres de Capacitación en Planes y Estrategias de Negocios y Educación Financiera.	PTPEF: Porcentaje de talleres de Capacitación en Planes y Estrategias de Negocios y Educación Financiera.	Ascendente Nominal	Trimestral	12	SI		3	3	3		100.00%	75.00%	Meta Trimestral: Se tuvo un avance del 100 % de talleres de Capacitación en Planes y Estrategias de Negocios y Educación Financiera Realizados con 3 talleres de los 3 programados. Meta Anual: Se logró un avance anual del 75 % de talleres de Capacitación en Planes y Estrategias de Negocios y Educación Financiera del 100% con lo programado que es de 12.

Handwritten signature

Handwritten signature



Handwritten signature

A. 2.3.1.1.6.3 Impartición de Talleres en temas de Empleos no tradicionales.	PTENT: Porcentaje de Talleres en temas de empleos no tradicionales.	Ascendente Nominal	Trimestral	4	SI	1	1	1		100.00%	75.00%	<p>Meta Trimestral: Se tuvo un avance del 100 % de Talleres en temas de empleos no tradicionales Realizados con 1 taller del 1 programados.</p> <p>Meta Anual: Se logró un avance anual del 75 % de Talleres en temas de empleos no tradicionales del 100% con lo programado que es de 4.</p>
A. 2.3.1.1.6.4 Canalización a instituciones, con la finalidad de otorgar becas que favorezcan la profesionalización académica y laboral a favor de las mujeres.	PCBA: Porcentaje de canalizaciones de mujeres a instituciones con beneficios académicos	Ascendente Nominal	Trimestral	14	SI	4	3	4		100.00%	78.57%	<p>Meta Trimestral: Se tuvo un avance del 100 % de canalizaciones de mujeres a instituciones con beneficios académicos Realizados con 4 canalizaciones de las 4 programadas.</p> <p>Meta Anual: Se logró un avance anual del 78.57 % de canalizaciones de mujeres a instituciones con beneficios académicos del 100% con lo programado que es de 14.</p>
A. 2.3.1.1.6.5. Realización del bazar "Mujeres que Crean"	PBMC: Porcentaje de Emisiones del Bazar "Mujeres que Crean"	Ascendente Nominal	Trimestral	12	SI	3	3	3		100.00%	75.00%	<p>Meta Trimestral: Se tuvo un avance del 100 % de Emisiones del Bazar "Mujeres que Crean" Realizados con 3 bazares de los 3 programados.</p> <p>Meta Anual: Se logró un avance anual del 75 % de Emisiones del Bazar "Mujeres que Crean" del 100% con lo programado que es de 12.</p>
A. 2.3.1.1.6.6. Distribucion de Tarjetas BIMM BIMM: Beneficios Instituto Municipal de la Mujer	PTB: Porcentaje de Tarjeta BIMM entregadas a mujeres.	Ascendente Nominal	Trimestral	820	SI	205	210	200		97.56%	75.00%	<p>Meta Trimestral: Se tuvo un avance del 97.56 % de Tarjeta BIMM entregadas a mujeres Realizados con 200 tarjetas de las 205 programadas.</p> <p>Meta Anual: Se logró un avance anual del 75 % de entrega de Tarjeta BIMM del 100% con lo programado que es de 820.</p>
C. 2.3.1.1.7. Servicios de mantenimiento, rehabilitación u obra y mejoras necesarias a la infraestructura del Instituto Municipal de la Mujer, que se encuentren bajo la custodia o resguardo del mismo.	PSMR: Porcentaje de avance de los servicios de mantenimiento, rehabilitación u obra y mejoras necesarias a la infraestructura del Instituto Municipal de la Mujer.	Ascendente Nominal	Trimestral	33	SI	8	9	8		100.00%	75.76%	<p>Meta Trimestral: Se tuvo un avance del 100 % de servicios de mantenimiento, rehabilitación u obra y mejoras necesarias a la infraestructura del Instituto Municipal de la Mujer Realizados con 9 servicios de mantenimiento de los 8 programados.</p> <p>Meta Anual: Se logró un avance anual del 75.76 % de servicios de mantenimiento, rehabilitación u obra y mejoras necesarias a la infraestructura del Instituto Municipal de la Mujer del 100% con lo programado que es de 33.</p>
A. 2.3.1.1.7.1 Supervisión del mantenimiento a la infraestructura del Instituto Municipal de la Mujer, que se encuentren bajo la custodia o resguardo del mismo.	PMAN: Porcentaje de mantenimientos a la infraestructura del Instituto Municipal de la Mujer, que se encuentren bajo la custodia o resguardo del mismo.	Ascendente Nominal	Trimestral	32	SI	8	8	8		100.00%	75.00%	<p>Meta Trimestral: Se tuvo un avance del 100 % de mantenimientos a la infraestructura del Instituto Municipal de la Mujer, que se encuentren bajo la custodia o resguardo del mismo Realizados con 8 mantenimientos a la infraestructura de los 8 programados.</p> <p>Meta Anual: Se logró un avance anual del 75 % de mantenimientos a la infraestructura del 100% con lo programado que es de 32.</p>
A. 2.3.1.1.7.2 supervisión de la rehabilitación a la infraestructura del Instituto Municipal de la Mujer, que se encuentren bajo la custodia o resguardo del mismo.	PRIM: Porcentaje de rehabilitaciones a la infraestructura del Instituto Municipal de la Mujer, que se encuentren bajo la custodia o resguardo del mismo.	Ascendente Nominal	Trimestral	1	SI	0	1	0		ND	100.00%	<p>Meta Trimestral: Esta trimestre no se tenía programada ninguna rehabilitaciones a la infraestructura del Instituto Municipal de la Mujer.</p> <p>Meta Anual: Se tiene un avance anual del 100 % de rehabilitaciones a la infraestructura del Instituto Municipal de la Mujer del 100% con lo programado que es de 1.</p>
C. 2.3.1.1.8. Servicios de atención a casos emergentes de violencia contra la mujer.	PSCEV: Porcentaje de servicios de atención a casos emergentes de violencia contra la mujer.	Ascendente Nominal	Trimestral	26	SI	2	6	4		50.00%	46.15%	<p>Meta Trimestral: Se tuvo un avance del 50 % de Servicios de atención a casos emergentes de violencia contra la mujer Realizados con 4 servicios de los 8 programados.</p> <p>Meta Anual: Se logró un avance anual del 46.15 % de Servicios de atención a casos emergentes de violencia contra la mujer del 100% con lo programado que es de 26.</p>

20

1



Handwritten signature or initials.


A. 2.3.1.1.8.1. Coordinar servicios de contención psicológica en crisis y atención jurídica, brindándolos con trato digno, calidad y calidez en la atención.	PACBS: Porcentaje de acciones coordinadas para brindar servicios emergentes de contención psicológica en crisis y atención jurídica.	Ascendente Nominal	Trimestral	6	SI	0	2	2		100.00%	66.67%	<p>Meta Trimestral: Se tuvo un avance del 100 % de acciones coordinadas para brindar servicios emergentes de contención psicológica en crisis y atención jurídica realizados con 2 acciones de las 2 programadas.</p> <p>Meta Anual: Se logró un avance anual del 66.67 % de acciones coordinadas para brindar servicios emergentes de contención psicológica en crisis y atención jurídica del 100% con lo programado que es de 6.</p>
A. 2.3.1.1.8.2. Coordinar y en su caso canalizar a las dependencias gubernamentales para cumplir con las necesidades y demandas de las mujeres en situación de violencia de género y casos emergentes, con el fin de otorgarles atención integral, duradera y efectiva en todos los ámbitos de su vida	PACCD: Porcentaje de acciones coordinadas para canalizar a las dependencias gubernamentales a mujeres en situación de violencia de género y casos emergentes.	Ascendente Nominal	Trimestral	6	SI	0	2	2	2	100.00%	66.67%	<p>Meta Trimestral: Se tuvo un avance del 100 % de acciones coordinadas para canalizar a las dependencias gubernamentales a mujeres en situación de violencia de género y casos emergentes realizados con 2 acciones de las 2 programadas.</p> <p>Meta Anual: Se logró un avance anual del 66.67 % de acciones coordinadas para brindar servicios emergentes de contención psicológica en crisis y atención jurídica del 100% con lo programado que es de 6.</p>
A. 2.3.1.1.8.3. Coordinar y en su caso canalizar a las mujeres en situación de violencia emergentes con sus redes de apoyo dentro de la república Mexicana, con el fin de otorgarles atención integral, duradera y efectiva en todos los ámbitos de su vida.	PACRA: Porcentaje de acciones coordinadas para analizar a las mujeres en situación de violencia emergentes con sus redes de apoyo.	Ascendente Nominal	Trimestral	6	SI	0	1	0	2	0.00%	16.67%	<p>Meta Trimestral: No se tuvieron acciones coordinadas para canalizar a las mujeres en situación de violencia emergentes con sus redes de apoyo. Hay que considerar que esta actividad depende que sea solicitado por la ciudadanía.</p> <p>Meta Anual: Se Tiene un avance anual del 16.67 % de acciones coordinadas para brindar servicios emergentes de contención psicológica en crisis y atención jurídica del 100% con lo programado que es de 6.</p>
A. 2.3.1.1.8.4. Servicios de atención en la Casa de Asistencia Temporal para Mujeres "Christine de Pizán" (CAT).	PACAT: Porcentaje de atenciones en la Casa de Asistencia Temporal	Ascendente Nominal	Trimestral	8	SI	2	1	0	2	0.00%	37.50%	<p>Meta Trimestral: No se tuvieron Servicios de atención en la Casa de Asistencia Temporal para Mujeres "Christine de Pizán" (CAT). Esta actividad depende de que una mujer se encuentre en riesgo para ser llevada a la casa de asistencia temporal.</p> <p>Meta Anual: Se tiene un avance anual del 37.50 % de Servicios de atención en la Casa de Asistencia Temporal para Mujeres "Christine de Pizán" (CAT) del 100% con lo programado que es de 8.</p>
C. 2.3.1.1.9. Servicios de seguimiento, prevención y atención a víctimas indirectas de violencia contra la mujer.	PSPA: Porcentaje de seguimientos, prevención y atención a víctimas indirectas de violencia contra la mujer.	Ascendente Nominal	Trimestral	4456	SI	8	1566	1480	10	99.87%	68.54%	<p>Meta Trimestral: Se tuvo un avance del 99.87 % de Servicios de seguimiento, prevención y atención a víctimas indirectas de violencia contra la mujer. Realizados con 1480 seguimientos de las 1482 programadas.</p> <p>Meta Anual: Se logró un avance anual del 68.54 % de Servicios de seguimiento, prevención y atención a víctimas indirectas de violencia contra la mujer del 100% con lo programado que es de 4,456.</p>
A. 2.3.1.1.9.1. Servicios de seguimiento y acompañamiento a víctimas indirectas de feminicidios.	PSVF: Porcentaje de Servicios de Seguimiento y Acompañamiento a Víctimas Indirectas de Feminicidios.	Ascendente Nominal	Trimestral	8	SI	0	0	0	2	0.00%	0.00%	<p>Meta Trimestral: Durante el segundo trimestre no se realizaron servicios de Seguimiento y Acompañamiento a Víctimas indirectas de Feminicidios ya que esta actividad depende de que las usuarias lo soliciten o nos sea canalizada alguna usuaria de otra dependencia, hasta este momento no ha sido así.</p> <p>Meta Anual: No se logró realizar ningún servicio de Seguimiento y Acompañamiento a Víctimas indirectas de Feminicidios ya que esta actividad depende de que las usuarias lo soliciten o nos sea canalizada alguna usuaria de otra dependencia, hasta este momento no ha sido así.</p>
A. 2.3.1.1.9.2. Brindar servicios de capacitación y sensibilización para fomentar la autonomía y empoderamiento a las mujeres, mujeres adolescentes y niñas para que puedan afrontar y planear su proyecto de vida a corto, mediano y largo plazo promoviendo una vida libre de violencia.	PCAE: Porcentaje de Capacitaciones a Mujeres, Mujeres Adolescentes y Niñas para fomentar la autonomía y empoderamiento.	Ascendente Nominal	Trimestral	32	SI	8	8	8	8	100.00%	75.00%	<p>Meta Trimestral: Se tuvo un avance del 100% de Brindar servicios de capacitación y sensibilización para fomentar la autonomía y empoderamiento a las mujeres, mujeres adolescentes y niñas para que puedan afrontar y planear su proyecto de vida a corto, mediano y largo plazo promoviendo una vida libre de violencia Realizados con 8 capacitaciones de las 8 programadas.</p> <p>Meta Anual: Se logró un avance anual del 75% de Brindar servicios de capacitación y sensibilización para fomentar la autonomía y empoderamiento a las mujeres, mujeres adolescentes y niñas para que puedan afrontar y planear su proyecto de vida a corto, mediano y largo plazo promoviendo una vida libre de violencia del 100% con lo programado que es de 32.</p>

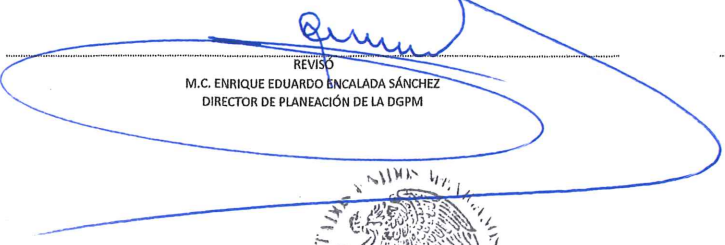
22




Handwritten signature or initials.

A. 2.3.1.1.9.3. Brindar seguimiento a la atención inicial, durante y posterior al cierre del servicio de atención jurídica a mujeres, adolescentes y niñas.	PSAJ: Porcentaje de seguimientos de atención Jurídica.	Ascendente Nominal	Trimestral	1086	SI	0	362	362	100.00%	66.67%	<p>Meta Trimestral: Se tuvo un avance del 100% de seguimientos de atención Jurídica Realizados con 362 capacitaciones de las 362 programadas.</p> <p>Meta Anual: Se logró un avance anual del 66.67 % de Sseguimientos de atención Jurídica del 100% con lo programado que es de 1,086.</p>
						0	362	362			
A. 2.3.1.1.9.4. Brindar seguimiento a la atención inicial, durante y posterior al cierre del servicio de atención psicológica a mujeres, adolescentes y niñas.	PSAP: Porcentaje de seguimientos de atención psicológica.	Ascendente Nominal	Trimestral	3330	SI	0	1196	1110	100.00%	69.25%	<p>Meta Trimestral: Se tuvo un avance del 100% de seguimientos de atención psicológica, con 1110 capacitaciones de las 1110 programadas.</p> <p>Meta Anual: Se logró un avance anual del 69.25 % de seguimientos de atención psicológica del 100% con lo programado que es de 3,330.</p>
						0	1110	1110			

ELABORO

 C. MIGUEL ANGEL CHE POOT
 COORDINADOR ADMINISTRATIVO Y DE GESTIÓN DE RECURSOS DEL INSTITUTO MUNICIPAL DE LA MUJER

REVISÓ

 M.C. ENRIQUE EDUARDO ENCALADA SÁNCHEZ
 DIRECTOR DE PLANEACIÓN DE LA DGPM

AUTORIZÓ

 LCDA. MIROSLAVA ANDREA REGUERA MARTÍNEZ
 ENCARGADA DE DESPACHO DE LA DIRECCIÓN GENERAL DEL INSTITUTO MUNICIPAL DE LA MUJER

